

Ditt torkrum, är utrustat med den bästa tvätt-torkningsmetod som finns – Luftavfuktare:

CONTRA 2000

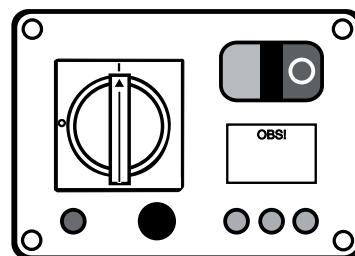
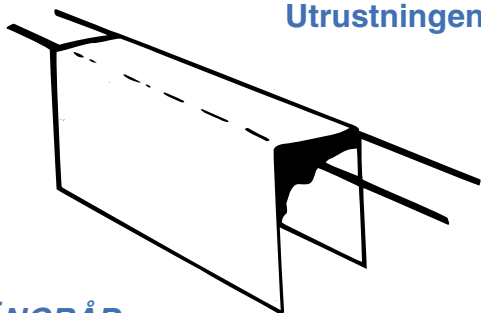
FÖRDELARNA ÄR MÅNGA

- Torkrummet blir svalt, torrt och trivsamt, helt annorlunda mot det tidigare heta och fuktiga rummet.
- Tack vare den torra och svala luften försvinner alla problem vad gäller mögel och dålig lukt.
- Alla sorters tvätt kan torkas, även stora och tjocka plagg – och dessutom snabbt.
- Torkningen klaras snabbt under Ditt tvättpass vilket innebär att Du slipper irriterade grannar.
- Den torra tvätten känns mjuk och skön – precis som om den hängt ute en vacker sommardag.
- Du får en utrustning som är mycket enkel att sköta.

...med andra ord får Du här ett hjälpmedel som Du kommer att trivas med.

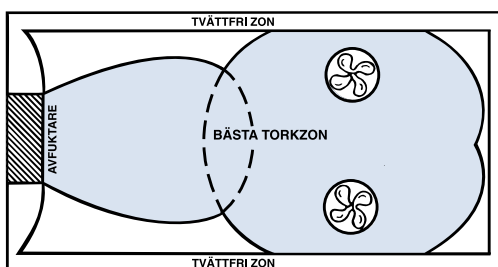
SKÖTSELANVISNINGAR

Utrustningen är mycket enkel att sköta:



HÄNGRÅD

- Häng tvätten jämnt fördelad och slätt. Häng stora och tjocka plagg över flera streck.



- Den grövsta och mest svårtorkade tvätten hängs under takfläktarna eller i luftströmmen närmast luftavfuktaren (i de blå områdena). Undvik att hänga tvätt över eller bakom luftavfuktaren eller längs väggarna.

START / STOPP

- Kontrollera att strömbrytaren är på.
- Tryck på startknappen när torkningen skall börja. Torktiden är förinställd på 3 timmar.
- Vill du avbryta torkningen före den inställda torktidens utgång skall stoppknappen tryckas in.



SKÖTSEL

- Tag ut och rengör filtren efter varje torkning. Använd borste.

OBS! ALLA DÖRRAR OCH FÖNSTER SKALL VARA ORDENTLIGT STÄNGDA!