

Torkskåpet i Er tvättstuga är nu bytt till ett nytt skåp med luftavfuktare. Detta innebär att Din tvätt torkar i temperaturer mellan 25° och 40° - helt annorlunda mot tidigare het och fuktig torkskåpsmiljö.

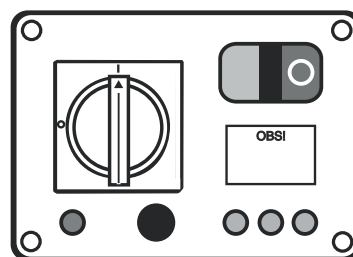
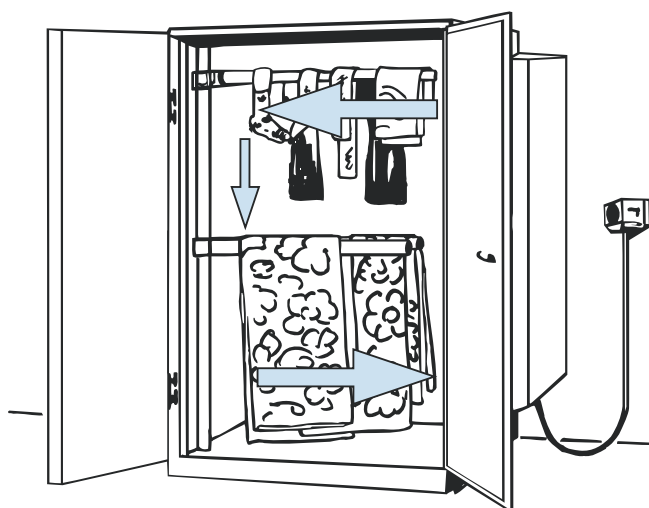
TT 120

TVÄTTRÅD

- Tvätta först tvätt med kort tvättid (fintvätt). Torkningen kan då påbörjas tidigare.
- Se till att tvätten centrifugeras minst 5 minuter, innan den hängs in i torkskåpet.

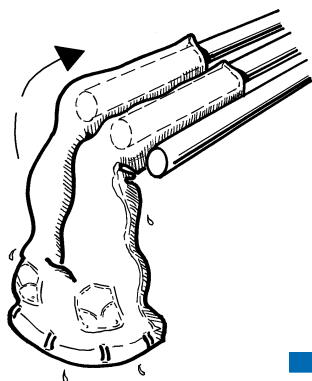
SKÖTSELANVISNINGAR

Utrustningen är mycket enkel att sköta:



HÄNGRÅD

- Häng långsamt torkande tvätt såsom jeans och frotté på den övre torkställningen.
- Häng tvätten med öppning för luftflödet. Se skiss ovan.
- För bättre torkresultat, trä byxbenen på jeans eller liknande - över rören.



START / STOPP

- Kontrollera att strömbrytaren är på.
- Tryck på startknappen när torkningen skall börja. Torktiden är förinställd på 1 timme och 15 minuter. Undvik att öppna dörrarna under torkprocessen.
- Vill du avbryta torkningen före den inställda torktidens utgång skall stoppknappen tryckas in.



SKÖTSEL

- Rengör filtret som sitter inne i torkskåpet efter varje tvättpass. Använd borste.